

Dades a 13/05/2024

### Política d'Inversió

L'objectiu d'inversió és mantenir el 25% del patrimoni en R. Fixa i el 75% en R. Variable global. La inversió en RV serà superior al 50%.

### Dades del pla

#### Despeses d'administració

|                           |          |
|---------------------------|----------|
| Despeses d'administració: | 1,600 %  |
| Despeses d'intermediació: | 0,0277 % |
| Ràtio de rotació:         | 1,64 %   |

L'estimació del total de despeses anualitzats del pla és d'un 1,60000 % . Aquest percentatge pot variar cada any i inclou les despeses d'administració i les despeses de transacció de les inversions.

Al tancament de l'exercici previ, les despeses d'intermediació per la compra i venda de valors mobiliaris ascendeixen a 0,0277 % sobre el patrimoni del pla. Així mateix, la ràtio de rotació de la cartera d'aquests valors ascendeix a 1,64 % sobre el patrimoni del pla.

### Evolució valor de la participació



### Rendibilitats i risc històric

Rendibilitats passades no garanteixen rendibilitats futures

#### Rendibilitat Acumulada Any Actual i Interanual

| 13/05/2024 | Últims 12 mesos |
|------------|-----------------|
| 9,42 %     | 16,90 %         |

#### Rendibilitat Últimes Anys

| 2023    | 2022     | 2021    | 2020   | 2019    |
|---------|----------|---------|--------|---------|
| 13,42 % | -12,24 % | 18,75 % | 1,67 % | 17,65 % |

#### Volatilitat

|             |
|-------------|
| Volatilitat |
| 6,76 %      |

### Cicle de vida

Els plans de previsió social que formen part de l'estratègia d'inversió de cicle de vida, permeten unificar les inversions dels plans en una estratègia d'inversió diversificada i dinàmica, en què el nivell de risc i la vocació inversora es van modificant tenint en compte el nombre d'anys que queden per assolir l'objectiu. D'aquesta manera s'aconsegueix que, quant el pla més s'aproxima a la data objectiu, el risc serà menor i més conservadora serà la inversió.

Els plans de previsió social individual que s'inclouen en l'oferta "Cicle de Vida" són els plans de la Gamma Destí, i s'ha definit en funció de la data de naixement:

- CABK Destí 2026 PPSI: Nascuts el 1961 o abans
- CABK Destí 2030 PPSI: Nascuts entre 1962 i 1971
- CABK Destí 2040 PPSI: Nascuts entre 1972 i 1981
- CABK Destí 2050 PPSI: Nascuts el 1982 i anys posteriors

Així, l'estratègia d'inversió d'aquests plans s'anirà adaptant a l'edat dels socis integrats en els mateixos, oferint una cobertura completa a tots els trams d'edat fins a assolir l'edat de jubilació.

#### Patrimoni i Socis

|               |                 |
|---------------|-----------------|
| Patrimoni:    | 22.695.383,99 € |
| Número Socis: | 744             |

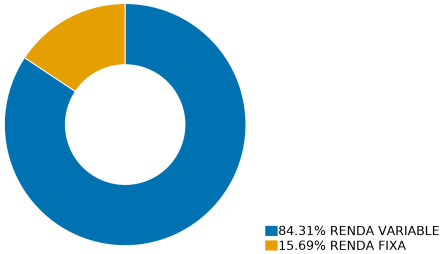
#### Unes altres dades

|                           |   |
|---------------------------|---|
| Data d'inici del Pla:     | 29/11/2000  |
| Valor de la participació: | 26,50934043 €                                     |
| Entitat de Previsió:      | GeroCaixa, EPSV Individual                        |
| Soci Promotor:            | VidaCaixa, S.A.U. d'Assegurances i Reassegurances |
| Auditor:                  | Deloitte, S.L.                                    |

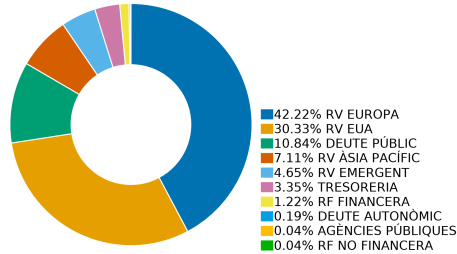
Dades a 13/05/2024

### Distribució de les inversions

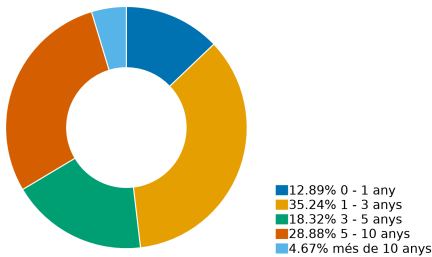
#### CARTERA



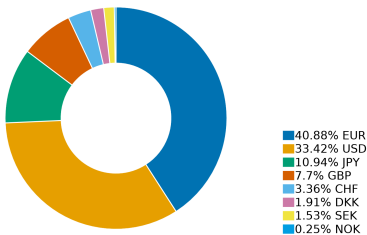
#### SECTORS



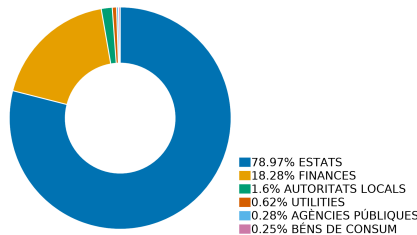
#### VENCIMENTS RENDA FIXA



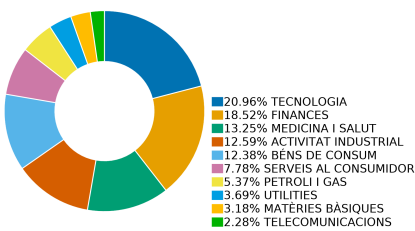
#### DIVISA



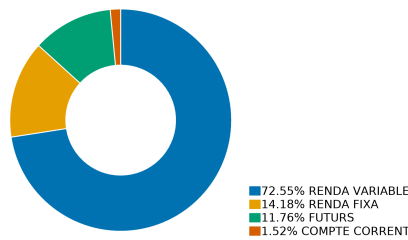
#### SECTOR RENDA FIXA



#### SECTOR RENDA VARIABLE



#### TIPUS ACTIU



### Inversió socialment responsable i amb l'objectiu de sostenibilitat

VidaCaixa considera criteris ambientals, socials i de governança (ASG) en la gestió de les seves inversions. Aquests factors s'integren de forma sistemàtica en tot el procés d'inversió, des de l'anàlisi financera fins a la presa de decisions d'inversió i el seu posterior seguiment.

Alinear els criteris financers amb aquells vinculats a la inversió sostenible pot tenir un efecte favorable en els resultats financers a llarg termini de les empreses, a la vegada que contribueixen a un major progrés en matèria mediambiental, social i de bon govern. VidaCaixa considera que integrar aquests factors, al costat de criteris financers, poden reduir els riscos existents i millorar les rendibilitats a llarg termini dels productes que ofereix.

VidaCaixa està compromesa amb les principals organitzacions internacionals que lideren el canvi cap a una economia sostenible, com els Principis d'Inversió Responsable (PRI) de Nacions Unides o Els Principis de la Sostenibilitat en Assegurances (PSI) de la Iniciativa Financera del Programa de les Nacions Unides per al Medi Ambient (UNEP FI).

### Comentari del gestor

Iniciem l'any amb un to optimista tenint en compte el context de desaceleració econòmica, inflació a la baixa i el manteniment dels tipus oficials per part dels Bancs Centrals. Encara que amb l'expectativa que comencin a produir-se rebaixes a mitjan any, entorn que ens depararà noves realitats.

Unes dades d'inflació amb lectures una mica superiors a les expectatives i un discurs menys complaent per part dels Organismes Monetaris, on apuntaven que no tenien excessiva pressa per baixar les taxes, han ajudat a veure uns tipus d'interès majors respecte al tancament d'any. Això ha suposat que la rendibilitat del deute sobirà europea i americana disminuís el gener. En EE.UU. el TIR del 10 anys incrementa lleugerament el gener fins al 3,9%, des del 3,8% de desembre i a l'Eurozona el 10 anys alemany avança fins a 2,1% el gener (vs 2,0% del mes anterior). Les rendibilitats del deute dels països perifèrics europeus actuen en el mateix sentit. El comportament del deute corporativa va ser força neutre, tant a l'Eurozona com els Estats Units.

Els principals índexs de renda variable registren retorns positius el mes, a Europa l'índex EuroStoxx 50 puja el mes un +2,81%. Per bé que, no tots els parquets europeus mantenen aquest positiu, el selectiu espanyol IBEX 35 inicia l'any amb cessions de -0,24%. En EE.UU. el S&P500 i el Nasdaq registren el mes rendibilitats positives de +1,59% i +1,02%, respectivament. Encara que a aquests els ha pesat el comportament d'algunes empreses tecnològiques, que tenen molt pes dins els índexs, i que en l'últim tram del mes van presentar resultats empresarials una mica per sota de les elevades expectatives que s'havien dipositat sobre l'impacte de la intel·ligència artificial. Els mercats emergents registren un acompliment negatiu el mes, el MSCI Emerging Markets Index ha caigut un -4,68% el gener, especialment miserables pel mercat borsari xinès afectat pels seus problemes estructurals, una demanda feble i els desafiaments en el seu mercat immobiliari.

Les sòlides dades econòmiques dels Estats Units, juntament amb una escalada de les tensions geopolítiques al Pròxim Orient, afavoreixen que el dòlar americà segueix guanyant posicions davant l'euro. L'eurodòlar tanca gener en 1,08\$.

Dades a 13/05/2024

### Adhesions i certificacions



### Principals mètriques de sostenibilitat



■ Cartera  
■ Index de referència

### Contribució als ODS (3)

Distribució de les inversions en els ODS



Informació descriptiva. La contribució actual als Objectius de Desenvolupament Sostenible pot variar en el futur.

### Estratègia d'inversió de sostenibilitat

Aquest producte té la vocació d'incorporar els factors ASG en les decisions d'inversió pel que fa a les companyies i emissors públics o privats en què inverteix amb un sentit de promoció, en virtut de l'article 8 del Reglament (UE) 2019/2088. A més, VidaCaixa supervisa que les companyies i organitzacions en què es fa la inversió observen bones pràctiques de governança.

Les característiques ambientals o socials promogudes per aquest producte financer premia les companyies amb millors mètriques ASG i/o menors nivells d'emissions de CO2.

Per mesurar el compliment de les característiques mediambientals o socials que es promouen, VidaCaixa utilitza indicadors de sostenibilitat que obté de diferents plataformes i bases de dades financers i ASG. En concret els indicadors de sostenibilitat utilitzats per mesurar el compliment de cadascuna de les característiques ambientals o socials que es promouen mitjançant aquest producte són els següents:

- Millors valoracions ASG respecte a índexs tradicionals assimilables.
- Menors nivells d'emissions CO2 respecte a índexs tradicionals assimilables.

Encara que aquest producte no té un objectiu d'inversió sostenible, VidaCaixa supervisa la consecució de les característiques mediambientals o socials promogudes a través de l'estratègia d'integració definida per al producte.

100 % dels actius, gestionats amb criteris ASG



#### Exclusions

- Activitat significativa en armament convencional
- Armament controvertit
- Activitat significativa en generació i extracció de carbó tèrmic
- Activitat significativa en sorres bituminoses

Les dades reflectides en aquests apartats es presenten a mes vençut.

Dades a 13/05/2024

**PRINCIPALS VALORS****PRINCIPALS VALORS**

| <b>Valors</b>         | <b>Percentatge</b> |
|-----------------------|--------------------|
| TOPIX INDX FUTR JUN24 | 7,11 %             |
| MSCI EMGMKT JUN24     | 4,65 %             |
| NVIDIA CORP           | 2,34 %             |
| ASML HOLDING NV       | 2,29 %             |
| FRTR 0 02/25/27       | 1,76 %             |
| MICROSOFT CORP        | 1,65 %             |
| CUENTA CORRIENTE      | 1,52 %             |
| NOVO NORDISK A/S-B    | 1,39 %             |
| SAP SE                | 1,37 %             |
| SPGB 0 1/2 04/30/30   | 1,23 %             |

**Fiscalitat**

El règim fiscal aplicable al Pla dependrà de la normativa de l'Impost sobre la Renda de les Persones Físiques (IRPF) aplicable i vigent en cada moment.

En termes generals, les aportacions que s'efectuïn donaran dret a reduir la base imposable general de l'IRPF de l'aportante, subjecte a certs límits quantitatius i qualitatius, que difereixen depenent de la normativa que li resulti d'aplicació en funció de la seva residència fiscal.

Per part seva, les prestacions, incloses les de la defunció, tributen com a rendiments del treball personal. En funció de la normativa que li resulti d'aplicació al percepció de la prestació i si el mode de percepció fora en forma de capital podria resultar d'aplicació a una reducció en el càlcul del rendiment. Pot sol·licitar més informació en la seva oficina.

**Informació addicional****Mobilitzacions entre plans**

Pot mobilitzar-se els drets econòmics (saldo) d'un pla de previsió a un altre pla de previsió, bé de la mateixa entitat o d'una altra diferent. No es poden fer mobilitzacions a plans de pensions o plans de previsió assegurats (PPA). La mobilització pot sol·licitar-se en qualsevol moment i tantes vegades com es desitgi, i sense cap tipus de cost. La mobilització dels drets econòmics del Soci Ordinari Actiu o del Soci Ordinari en Suspens, estarà condicionada a l'extinció de la seva relació laboral o equivalent amb el Soci Protector.

A més pot fer-se per la totalitat dels drets econòmics (Saldo) o per una part dels mateixos.

Dades a 13/05/2024

## Glossari de termes

(1) La valoració ASG té una base de 0-10. La mètrica determina la resiliència de la cartera a riscos i oportunitats ambientals, socials i de governança en el llarg termini. Com més alta la puntuació, millor qualitat ASG de les companyies en cartera. Font: MSCI.

Referent als indicadors de valoració ASG ©2021 MSCI ESG Research LLC, Encara que els proveïdors d'informació de VidaCaixa —incloent, sense limitació, MSCI ESG Research LLC i els seus afiliats (les «Parts d'ESG») — obtenen la informació (la «Informació») de fonts que consideren fiables, cap de les Parts d'ESG garanteix l'originalitat, l'exactitud o la integritat de les dades aquí incloses i renuncien expressament a totes les garanties expresses o implícites, incloent les de comerciabilitat i idoneïtat per a un propòsit particular. La informació només pot utilitzar-se per a ús intern, no es pot reproduir ni re difondre de cap forma ni pot utilitzar-se com a base o component de cap instrument o producte financer o índex. A més, cap de les informacions pot utilitzar-se en si mateixa para determinar quins valors comprar o vendre o quan comprar-los o vendre'ls. Cap de les Parts d'ESG tindrà responsabilitat alguna pels errors o omissions en relació amb les dades que figuren en aquest document, ni pels danys directes, indirectes, especials, punitius, conseqüents o de qualsevol altre tipus (incloent el lucre cessant), encara que es notifiqui la possibilitat de tals danys.

(2) Emissions CO2 (t/\$M vendes) és la intensitat mitjana d'emissions de diòxid de carboni. Això indica l'exposició d'una cartera a empreses intenses en diòxid de carboni, mesura en tones de CO2e per milió de vendes. Com referència, un índex global té una intensitat aproximada de 140 t/\$M vendes a des-2020.

(3) Els Objectius de Desenvolupament Sostenible (ODS) són objectius que cerquen posar fi a la pobresa a través de millores en la salut, en l'educació, en el creixement econòmic i la reducció de les desigualtats, a més d'abordar el canvi climàtic, preservar els oceans i els boscos del planeta, com es detalla en la pàgina web de Nacions Unides:

<https://www.un.org/sustainabledevelopment/sustainable-development-goals>

## Descripció de l'entitat gestora

VidaCaixa està compromesa amb la inversió responsable i porta més de 15 anys considerant els criteris ASG, que són aquells que incorporen factors ambientals, socials i de bon govern en les decisions d'inversió. Actualment aquests criteris es tenen en consideració per al 100% dels actius gestionats. Alineat amb la cultura corporativa del Grup, aquest ferm compromís amb la inversió sostenible suposa un exercici de transparència i bona governança. La coherència amb els valors corporatius de qualitat, confiança i compromís social centren l'anàlisi inversora de VidaCaixa. El seu compromís amb la sostenibilitat i l'impuls de la gestió responsable de les inversions ha portat a la companyia a obtenir la màxima puntuació que atorguen els Principis d'Inversió Responsable de Nacions Unides de previsió social sostenibilitat social, ambiental i de bon govern.